

**INDIKATOR PELAYANAN RAWAT INAP PERBANGSAL
JANUARI 2022 RSUD M NATSIR**

NO	RUANGAN	JUMLAH TT	BOR%	LOS	BTO	TOI	NDR ‰	GDR ‰
1	PUSAKO	13	65,75%	3,12	5,07	2,09	0,00	0,00
2	INTERNE	41	56,96%	4,44	3,22	4,11	2,10	2,00
3	PARU	16	26,61%	3,88	1,68	13,48	1,48	0,82
4	BEDAH,BD ORT	32	83,77%	4,32	4,87	1,03	0,51	0,28
5	ICU	3	39,78%	3,11	3,00	6,22	13,33	12,34
6	CVCU	2	70,96%	2,35	7,00	1,28	0,00	1,58
7	KEBIDANAN	24	14,91%	3,00	0,12	21,10	0,00	0,00
8	NEOROLOGI,THT MATA	28	35,36%	5,00	2,46	8,13	2,31	1,61
9	JANTUNG	20	35,80%	3,44	2,50	7,96	0,80	0,88
10	PERINATOLOGI	19	55,00%	13,72	1,55	12,04	1,81	1,01
11	ANAK	26	24,93%	3,84	1,76	13,15	0,00	0,48
12	JIWA	16	70,56%	11,50	1,75	5,21	0,00	0,00
13	SARUNAI	25	6,70%	2,25	0,64	45,18	0,00	2,77
14	TB MDR	2	0,00%	0,00	0,00	0,00	0,00	0,00
15	IGD COVID	4	0,00%	0,00	0,00	0,00	0,00	0,00
JUMLAH			587,09%	63,97		140,98	22,34	23,77
RATA-RATA		271	39,14%	4,26	35,62	9,40	1,49	1,58
DIBULATKAN			39%	4	36	9	1	2

Solok,
Pembuat Laporan



Selviana, Amd.RM
NIP : 199410242019032016

**INDIKATOR PELAYANAN RAWAT INAP PERBANGSAL
FEBRUARI 2022 RSUD M NATSIR**

NO	RUANGAN	UMLAH T	BOR	LOS	BTO	TOI	NDR	GDR
1	PUSAKO	13	63,18%	3,58	3,84	2,68	0	0
2	INTERNE	41	65,67%	5,44	2,85	3,36	1,02	1,51
3	PARU	16	29,68%	4,54	1,5	13,12	1,66	0,92
4	B UMUM,BD ORT,MULUT	32	71,09%	4,53	3,59	2,25	0,69	0,57
5	ICU	3	14,21%	1,6	1,66	14,4	8	4,44
6	CVCU	2	67,85%	2,25	6	1,5	0	3,7
7	KEBIDANAN	24	10,26%	3,05	0,75	33,5	0	0
8	NEOROLOGI,THT MATA	28	35,20%	4,24	1,89	9,58	3,01	2,09
9	JANTUNG	20	21,12%	2,74	1,75	13,97	0	0,63
10	PERINATOLOGI	19	44,54%	10,85	1,05	14,75	2	1,11
11	ANAK	26	28,95%	5,3	1,28	15,47	0	0
12	JIWA	16	82,36%	11,30	1,87	2,63	0,00	0,00
13	SARUNAI	25	20,57%	3,11	1,40	15,88	1,14	0,63
14	TB MDR	2	12,60%	6,00	0,50	49,00	0,00	0,00
15	IGD COVID	4	0,00%	0,00	0,00	0,00	0,00	0,00
JUMLAH			567,28%	68,53		192,09	17,52	15,60
RATA-RATA		271	37,82%	4,57	29,93	12,81	1,17	1,04
DIBULATKAN			38%	5	30	13	1	1

Solok,
Pembuat Laporan




Selviana, Amd.RM
NIP : 199410242019032016

**INDIKATOR PELAYANAN RAWAT INAP PERBANGSAL
MARET 2022 RSUD M NATSIR**

NO	RUANGAN	UMLAH T	BOR	LOS	BTO	TOI	NDR	GDR
1	PUSAKO	13	50,12%	2,62	4,30	3,58	0,00	0,00
2	INTERNE	41	48,46%	4,93	2,53	6,29	1,92	1,70
3	PARU	16	13,50%	3,92	0,81	33,00	0,00	1,70
4	BEDAH,BD ORT,BD M	32	64,41%	4,50	3,62	3,04	0,00	0,57
5	ICU	3	31,18%	2,00	3,33	6,40	8,00	4,44
6	CVCU	2	38,70%	3,00	3,00	6,33	0,00	0,00
7	KEBIDANAN	24	12,50%	3,90	0,83	32,55	0,00	0,00
8	NEO,THT MATA	28	31,91%	5,31	1,57	13,43	4,54	4,04
9	PERINATOLOGI	20	25,80%	7,88	0,90	25,55	2,22	2,46
10	JANTUNG	19	14,94%	3,40	1,05	25,05	0,00	0,00
11	ANAK	26	32,25%	4,65	1,76	11,86	0,00	0,96
12	JIWA	16	52,82%	12,10	1,25	11,70	0,00	0,00
13	SARUNAI	25	41,29%	4,71	2,24	8,12	1,42	1,58
14	TB MDR	2	30,10%	8,33	1,50	21,66	13,33	7,40
15	IGD COVID	4	0,00%	0,00	0,00	0,00	0,00	0,00
JUMLAH			457,88%	62,92	28,69	186,90	18,10	17,45
RATA-RATA		271	32,53%	4,75		13,90	2,10	1,66
DIBULATKAN			33%	5	29	14	2	2

Solok,
Pembuat Laporan




Selviana, Amd.RM
NIP : 199410242019032016

**INDIKATOR PELAYANAN RAWAT INAP PERBANGSAL
APRIL 2021 RSUD M NATSIR**

NO	RUANGAN	UMLAH T	BOR	LOS	BTO	TOI	NDR	GDR
1	PUSAKO	13	57,18%	2,30	4,31	2,98	0,00	0,00
2	INTERNE	41	52,36%	5,30	2,44	7,10	0,80	2,44
3	PARU	16	24,40%	5,16	1,19	19,11	0,00	0,00
4	BEDAH,BD ORT,BD M	32	75,63%	4,69	3,97	1,84	0,63	0,35
5	ICU	3	67,78%	13,25	1,33	7,25	30,00	22,20
6	CVCU	2	53,30%	5,80	2,5	5,60	16,00	8,89
7	KEBIDANAN	24	10,69%	4,00	0,75	35,72	0,00	0,00
8	NEO,THT,MATA	28	44,17%	4,62	2,36	7,11	4,24	2,36
9	PERINATOLOGI	20	35,50%	10,21	0,95	20,37	2,11	3,51
10	JANTUNG	19	22,98%	2,85	1,79	12,91	1,18	1,31
11	ANAK	26	33,72%	4,98	1,69	11,80	0,00	0,51
12	JIWA	16	92,71%	11,02	2,3	0,90	0,00	0,00
13	SARUNAI ISOLASI COVID	25	18,53%	3,48	1,24	19,71	0,00	1,43
14	TB MDR	2	18,33%	10,00	0,5	49,00	0,00	0,00
15	IGD COVID	4	0,00%	0,00	0	0,00	0,00	0,00
JUMLAH			607,28%	87,66	27,32	201,40	54,96	43,00
RATA-RATA		271	40,49%	5,84		13,43	3,66	2,87
DIBULATKAN			40%	6	27	13	4	3

Solok,
Pembuat Laporan



Selviana, Amd.RM
NIP : 199410242019032016

**INDIKATOR PELAYANAN RAWAT INAP PERBANGSAL
MEI 2022 RSUD M NATSIR**

NO	RUANGAN	UMLAH T	BOR	LOS	BTO	TOI	NDR	GDR
1	PUSAKO	13	60,79%	3,21	4,38	2,77	0,00	0,00
2	INTERNE	41	58,77%	5,95	2,54	5,04	1,92	1,71
3	PARU	16	34,68%	4,90	1,81	11,17	1,38	1,53
4	BEDAH,BD ORT,BD M	32	56,85%	4,24	3,34	4,00	0,00	0,00
5	ICU	3	24,73%	2,43	2,33	10,00	17,14	9,52
6	CVCU	2	61,29%	2,00	6,5	1,85	6,15	3,42
7	KEBIDANAN	24	14,78%	4,78	0,87	30,19	0,00	0,00
8	NEO,THT,MATA	28	32,72%	4,24	2,5	8,34	7,43	5,40
9	PERINATOLOGI	20	50,93%	13,29	1,11	13,76	0,00	1,06
10	JANTUNG	19	35,48%	3,26	2,58	7,75	0,00	0,45
11	ANAK	26	37,48%	4,67	1,65	13,07	0,00	0,00
12	JIWA	16	68,14%	11,52	1,69	5,85	0,00	0,00
13	SARUNAI	25	0,64%	0,67	0,12	256,70	0,00	0,00
14	TB MDR	2	8,06%	4,00	0,06	57,00	0,00	0,00
15	IGD COVID	4	0,00%	0,00	0	0,00	0,00	0,00
JUMLAH			545,34%	69,16	31,48	427,49	34,02	23,09
RATA-RATA		271	36,36%	4,61		28,50	2,27	1,54
DIBULATKAN			36%	5	31	28	2	2

Solok,
Pembuat Laporan



Selviana, Amd.RM
NIP : 199410242019032016

**INDIKATOR PELAYANAN RAWAT INAP PERBANGSAL
JUNI 2022 RSUD M NATSIR**

NO	RUANGAN	UMLAH T	BOR	LOS	BTO	TOI	NDR	GDR
1	PUSAKO	13	88,21%	3,63	5,54	0,64	0,00	0,00
2	INTERNE	41	80,65%	5,77	3,51	1,65	2,50	1,70
3	PARU	16	50,42%	5,34	2,38	6,30	1,05	0,58
4	BEDAH,BD ORT,BD M	32	84,90%	4,60	4,81	0,94	0,78	0,43
5	ICU	3	32,22%	2,10	3,33	6,10	8,00	8,80
6	CVCU	2	110,00%	2,68	9,5	-0,32	0,00	2,22
7	KEBIDANAN	24	6,81%	3,00	0,5	55,92	0,00	0,00
8	NEO,THT, MATA	28	51,02%	3,86	3,12	4,63	3,22	1,79
9	PERINATOLOGI	20	31,33%	8,89	0,95	21,68	4,21	5,85
10	ANAK	19	76,49%	4,89	3,89	1,81	0,00	0,30
11	JANTUNG	26	30,13%	3,80	1,88	11,12	0,00	0,45
12	JIWA	16	91,04%	11,85	2,13	1,26	0,00	0,00
13	SARUNAI	25	0,00%	0,00	0	0,00	0,00	0,00
14	IGD ISOLASI RANAP	2	0,00%	0,00	0	0,00	0,00	0,00
15	TB MD	4	0,00%	0,00	0	0,00	0,00	0,00
JUMLAH			733,22%	60,41	41,54	111,73	19,76	22,12
RATA-RATA		271	48,88%	4,03		7,45	1,32	1,47
DIBULATKAN			49%	4	42	7	1	1

Solok,
Pembuat Laporan




Selviana, Amd.RM
NIP : 199410242019032016

**INDIKATOR PELAYANAN RAWAT INAP PERBANGSAL
JULI 2022 RSUD M NATSIR**

NO	RUANGAN	UMLAH TT	BOR	LOS	BTO	TOI	NDR	GDR
1	PUSAKO	13	89,57%	3,16	6,69	0,48	0,00	0,00
2	INTERNE	41	80,88%	4,89	4,29	1,38	2,50	1,89
3	PARU	16	40,52%	4,28	2,37	7,76	2,10	1,75
4	BEDAH,BD ORT,BD M	32	100,70%	4,34	5,84	0,03	0,00	0,00
5	ICU	3	27,95%	2,22	3	7,44	8,88	12,34
6	CVCU	2	61,29%	3,18	8	1,50	0,00	0,00
7	KEBIDANAN	24	17,87%	3,02	1,54	16,51	0,00	0,00
8	NEO,THT,MATA	28	40,20%	3,61	2,71	6,82	3,15	3,50
9	PERINATOLOGI	20	37,41%	8,66	1,2	16,16	5,00	2,77
10	ANAK	19	90,49%	3,98	5,63	0,52	0,00	0,62
11	JANTUNG	26	27,29%	4,00	1,69	17,81	0,00	0,50
12	JIWA	16	74,39%	11,72	1,81	4,37	1,37	0,76
13	SARUNAI	25	0,00%	0,00	0	0,00	0,00	0,00
14	IGD ISOLASI RANAP	2	0,00%	0,00	0	0,00	0,00	0,00
15	TB MD	4	6,45%	3,00	1,5	58,00	0,00	0,00
JUMLAH			695,01%	60,06	46,27	138,78	23,00	24,13
RATA-RATA		271	46,33%	4,00		9,25	1,53	1,61
DIBULATKAN			46%	4	46	9	2	2

Solok,
Pembuat Laporan



Selviana, Amd.RM
NIP : 199410242019032016

**INDIKATOR PELAYANAN RAWAT INAP PERBANGSAL
AGUSTUS 2022 RSUD M NATSIR**

NO	RUANGAN	UMLAH T	BOR	LOS	BTO	TOI	NDR	GDR
1	PUSAKO	13	102,23%	2,12	7,30	0,09	0,00	0,00
2	INTERNE	41	92,05%	4,34	5,34	0,46	1,27	1,72
3	PARU	16	53,22%	5,30	2,62	5,52	0,00	0,52
4	BEDAH,BD ORT	32	105,04%	4,66	5,75	0,27	0,84	0,47
5	ICU	3	54,83%	3,25	4,00	3,50	3,33	3,70
6	CVCU	2	108,06%	4,15	6,50	0,38	9,23	5,12
7	KEBIDANAN	24	20,83%	3,62	1,54	15,91	0,00	0,00
8	NEO,THT,MATA	28	53,45%	4,39	3,10	4,64	1,83	1,53
9	PERINATOLOGI	20	58,90%	8,68	1,00	21,36	8,42	8,18
10	ANAK	19	126,82%	4,45	7,21	1,15	0,00	0,48
11	JANTUNG	26	27,54%	3,44	1,92	11,68	0,80	0,88
12	JIWA	16	74,39%	9,94	2,12	10,38	0,00	0,00
13	SARUNAI	25	4,25%	3,12	0,32	92,75	0,00	2,77
14	IGD ISOLASI RANAP	2	0,00%	0,00	0,00	0,00	0,00	0,00
15	TB MDR	4	7,25%	8,00	0,25	115,00	0,00	0,00
JUMLAH			888,86%	69,46	48,97	283,09	25,72	25,37
RATA-RATA		271	59,26%	4,63		18,87	1,71	1,69
DIBULATKAN			59%	5	49	19	2	2

Solok,
Pembuat Laporan



Selviana, Amd.RM
NIP : 199410242019032016

**INDIKATOR PELAYANAN RAWAT INAP PERBANGSAL
SEPTEMBER 2022 RSUD M NATSIR**

NO	RUANGAN	UMLAH T	BOR	LOS	BTO	TOI	NDR	GDR
1	PUSAKO	13	94,10%	3,20	6,69	0,26	0,00	0,00
2	INTERNE	41	90,48%	4,04	5,39	0,52	1,99	2,11
3	PARU	16	54,79%	4,65	2,93	4,61	0,85	0,47
4	BEDAH,BD ORT,BD MULUT	32	101,46%	4,09	5,97	0,07	0,63	0,35
5	ICU	3	30,00%	2,85	2,30	9,00	34,28	19,05
6	CVCU	2	70,00%	1,59	0,60	1,06	2,35	3,92
7	KEBIDANAN	24	18,33%	3,82	1,41	17,29	0,00	0,00
8	NEO,THT,MATA	28	60,71%	4,86	3,10	3,79	1,83	1,27
9	PERINATOLOGI	20	64,00%	19,16	0,95	11,37	6,32	4,68
10	ANAK	19	112,56%	4,62	8,21	0,62	0,00	0,42
11	JANTUNG	26	31,53%	3,55	2,07	9,88	0,00	0,41
12	JIWA	16	66,87%	10,92	1,68	5,88	0,00	0,00
13	SARUNAI	25	11,46%	6,81	0,44	60,36	0,00	2,02
14	IGD ISOLASI RANAP	2	0,00%	0,00	0,00	0,00	0,00	0,00
15	TB MD	4	0,00%	0,00	0,00	0,00	0,00	0,00
JUMLAH			806,29%	74,16	41,74	124,71	48,25	34,70
RATA-RATA		271	53,75%	4,94		8,31	3,22	2,31
DIBULATKAN			54%	5	42	8	3	2

Solok,
Pembuat Laporan



Selviana, Amd.RM
NIP : 199410242019032016

**INDIKATOR PELAYANAN RAWAT INAP PERBANGSAL
OKTOBER 2022 RSUD M NATSIR**

NO	RUANGAN	UMLAH T	BOR	LOS	BTO	TOI	NDR	GDR
1	PUSAKO	13	86,10%	3,57	5,85	0,74	0,00	0,00
2	INTERNE	41	85,76%	4,78	4,46	0,99	1,75	1,58
3	PARU	16	42,54%	4,44	2,44	7,31	0,00	1,71
4	BEDAH,BD ORT,BD MULUT	32	101,51%	4,46	5,75	0,08	0,00	0,48
5	ICU	3	36,56%	2,90	3,00	6,56	0,00	0,00
6	CVCU	2	46,77%	2,44	4,50	3,67	4,44	7,41
7	KEBIDANAN	24	18,68%	4,33	1,33	18,91	0,00	0,00
8	NEO,THT,MATA,JTG	28	45,05%	4,05	2,64	6,45	3,24	3,60
9	PERINATOLOGI	20	30,73%	9,53	1,00	21,47	2,12	2,34
10	ANAK	19	87,22%	4,70	4,92	0,57	0,00	0,00
11	JANTUNG	26	43,87%	3,77	2,85	6,11	0,70	0,78
12	JIWA	16	52,82%	10,91	1,40	10,64	0,00	0,00
13	SARUNAI	25	26,61%	4,50	1,50	15,17	0,00	0,00
14	IGD ISOLASI RANAP	2	0,00%	0,00	0,00	0,00	0,00	0,00
15	TB MD	4	9,68%	5,00	0,50	56,00	0,00	0,00
JUMLAH			713,90%	69,38	42,14	154,67	12,25	17,90
RATA-RATA		271	47,59%	4,63		10,31	0,82	1,19
DIBULATKAN			48%	5	42	10	1	1

Solok,
Pembuat Laporan



Selviana, Amd.RM
NIP : 199410242019032016

**INDIKATOR PELAYANAN RAWAT INAP PERBANGSAL
NOVEMBER 2022 RSUD M NATSIR**

NO	RUANGAN	UMLAH TT	BOR	LOS	BTO	TOI	NDR	GDR
1	PUSAKO	13						
2	INTERNE	41						
3	PARU	16						
4	BEDAH,BD ORT ,BD M	32						
5	ICU	3						
6	CVCU	2						
7	KEBIDANAN	24						
8	NEO,THT,JTG	28						
9	PERINATOLOGI	20						
10	ANAK	19						
11	JANTUNG	26						
12	JIWA	16						
13	SARUNAI	25						
14	IGD ISOLASI RANAP	2						
15	TB MD	4						
JUMLAH			0,00%	0,00	0,00	0,00	0,00	0,00
RATA-RATA		271	#DIV/0!	#DIV/0!	0,00	#DIV/0!	#DIV/0!	#DIV/0!
DIBULATKAN			#DIV/0!	#DIV/0!	0	#DIV/0!	#DIV/0!	#DIV/0!

**INDIKATOR PELAYANAN RAWAT INAP PERBANGSAL
DESEMBER 2022 RSUD M NATSIR**

NO	RUANGAN	UMLAH TT	BOR	LOS	BTO	TOI	NDR	GDR
1	PUSAKO	13						
2	INTERNE	41						
3	PARU	16						
4	BEDAH,BD ORT,BD M	32						
5	ICU	3						
6	CVCU	2						
7	KEBIDANAN	24						
8	NEO,THT,MATA	28						
9	PERINATOLOGI	20						
10	ANAK	19						
11	JANTUNG	26						
12	JIWA	16						
13	SARUNAI	25						
14	IGD ISOLASI RANAP	2						
15	TB MD	4						
JUMLAH			0,00%	0,00	0,00	0,00	0,00	0,00
RATA-RATA		271	#DIV/0!	#DIV/0!	0,00	#DIV/0!	#DIV/0!	#DIV/0!
DIBULATKAN			#DIV/0!	#DIV/0!	0	#DIV/0!	#DIV/0!	#DIV/0!

**INDIKATOR PELAYANAN RAWAT INAP PERBANGSAL
JANUARI S/D OKTOBER TAHUN 2022 RSUD M NATSIR**

NO	RUANGAN	JUMLAH TT	BOR	LOS	BTO	TOI	NDR	GDR
1	PUSAKO	13	75,72%	3,05	5,40	1,63	0,00	0,00
2	INTERNE	41	71,20%	4,99	3,66	3,09	1,78	1,84
3	PARU	16	37,04%	4,64	1,97	12,14	0,85	1,00
4	BEDAH, U, ORT, M	32	84,54%	4,44	4,75	1,36	0,41	0,35
5	ICU	3	35,92%	3,57	2,73	7,69	13,10	9,68
6	CVCU	2	68,82%	2,94	5,41	2,29	3,82	3,63
7	KEBIDANAN	24	14,57%	3,65	0,96	27,76	0,00	0,00
8	NEO,THT,MATA	28	42,98%	4,42	2,55	7,29	3,48	2,72
9	JANTUNG	20	39,15%	9,25	1,23	17,37	3,12	3,24
10	PERINATOLOGI	19	66,65%	5,67	3,79	7,72	0,50	0,57
11	ANAK	26	31,77%	4,20	1,86	12,20	0,15	0,50
12	JIWA	16	72,61%	11,28	1,80	5,88	0,14	0,08
13	SARUNAI	25	13,01%	2,87	0,79	51,39	0,26	1,12
14	TB MD	2	6,91%	2,83	0,26	17,67	1,33	0,74
15	IGD COVID	4	2,34%	1,60	0,23	22,90	0,00	0,00
JUMLAH			663,22%	69,40	37,37	245,23	28,93	35,30
RATA-RATA		271	44,21%	4,63		13,22	1,93	1,70
DIBULATKAN			44%	5	37	13	2	2

Solok,
Pembuat Laporan



Selviana, Amd.RM
NIP : 199410242019032016

**INDIKATOR PELAYANAN RAWAT INAP
JANUARI S/D OKTOBER TAHUN 2022 RSUD M NATSIR**

NO	INDIKATOR	JANUAR	FEBRUAR	MARET	APRIL	MEI	JUNI	JULI	Agustus	September
1	BOR	39,14%	37,82%	32,53%	40,49%	36,36%	48,88%	46,33%	59,26%	53,75%
2	AVLOS	4	5	5	6	5	4	4	5	5
3	BTO	36	30	29	27	31	42	46	49	42
4	TOI	9,40	12,81	13,90	13,43	28,50	7,45	9,25	18,87	8,31
5	NDR %	1,49	1,17	2,10	3,66	2,27	1,32	1,53	1,71	3,22
6	GDR %	1,58	1,04	1,66	2,87	1,54	1,47	1,61	1,69	2,31

Solok,
Pembuat Laporan



Selviana, Amd.RM
NIP : 199410242019032016